

ТЕХНИЧЕСКИЕ ХАРАКТЕРИСТИКИ

- 4 режима работы
- Таймер на 60/90/120 секунд
- Частота колебаний щетинок – 16 800 – 33 240 в мин.
- Диапазон (угол) колебательных движений – 0–60°
- Материал корпуса – ABS-пластик
- Емкость аккумулятора – 2000 mAh
- Время полной зарядки аккумулятора – 5 ч.
- Аккумулятор держит заряд до 180 дней
- Потребляемая мощность – 5 Вт
- Номинальное напряжение – 3,7 В
- Влагозащита – IPX7
- Размер изделия – 28,5x27x222 мм
- Вес – 110 г
- Средний срок службы – 5 лет
- Хранить при комнатной температуре

КОМПЛЕКТАЦИЯ

- Основной блок щетки
- 2 сменные насадки
- Стикерпак
- Кабель USB Type-C
- Инструкция по эксплуатации

ГАРАНТИЙНЫЙ ТАЛОН

Название организации _____

Дата продажи _____

М.П. _____

ГАРАНТИЯ – 2 ГОДА

СОБЕРИ ПОЛНУЮ ЛИНЕЙКУ

СРЕДСТВ ГИГИЕНЫ ПОЛОСТИ РТА

Ирригаторы



Ирригатор генерирует пульсирующую водную струю под давлением, которая вымывает зубной налет и микро-частицы пищи из труднодоступных мест ротовой полости. При этом происходит гидромассаж десен.

Зубные пасты



Зубная паста – дополнительное средство ухода за полостью рта. К ее выбору нужно подходить индивидуально, учитывая состав, предназначение, уровень абразивности и прочее.

Зубные нити



Нить эффективно очищает пространства между зубами. В ассортименте Revyline – плоские и круглые, воощенные и невоощенные нити.

ПОДРОБНАЯ ИНФОРМАЦИЯ НА САЙТЕ

8 (800) 775-38-49
www.revyline.ru



REVYLINE

SPACE CAPYBARA

RL 095




7+


VIBROSONIC TOOTHBRUSH WITH VOICE ASSISTANT


ЭЛЕКТРИЧЕСКАЯ ЗВУКОВАЯ ЗУБНАЯ ЩЕТКА
С ДВОЙНЫМИ КОЛЕБАТЕЛЬНЫМИ ДВИЖЕНИЯМИ
И ГОЛОСОВЫМ ПОМОЩНИКОМ


БЫСТРЫЙ СТАРТ

ЗАРЯДКА АККУМУЛЯТОРА


 Перед использованием щетки полностью зарядите аккумулятор.

 Зарядка осуществляется с помощью кабеля USB Type-C, который вставляется в разъем, находящийся в основании корпуса щетки.


 Во время зарядки щетки на цветном дисплее происходит мигание зеленого индикатора.

 Когда щетка полностью заряжена, мигание прекращается и зеленый индикатор горит непрерывно.

НАСАДКИ В КОМПЛЕКТЕ

 В комплекте зубной щетки 2 стандартные сменные насадки.

УСТАНОВКА И ЗАМЕНА НАСАДКИ

 Установите насадку, надев ее на металлический стержень таким образом, чтобы рабочая поверхность насадки совпадала с лицевой стороной корпуса щетки.

 Меняйте насадку раз в три месяца.


НАСТРОЙКА ТАЙМЕРА

- Щетка позволяет выбирать продолжительность чистки: 60 сек., 90 сек., 120 сек.
- Чтобы настроить таймер, нажмите и удерживайте кнопку. Щетка будет переключаться из режима в режим, одновременно совершая короткие вибрации и мигания (одна вибрация/одно мигание – таймер на 60 сек., две вибрации/два мигания – таймер на 90 сек., три вибрации/три мигания – таймер на 120 сек.).
- Отпустите кнопку после выбора таймера.

НАЧАЛО РАБОТЫ

- Включение щетки и выбор режима осуществляется короткими нажатиями кнопки вкл/выкл (управления), выключение – длительным нажатием.

ЦВЕТНОЙ ДИСПЛЕЙ

-  При включении прибора на цветном дисплее, который находится на корпусе над кнопкой вкл/выкл, высвечивается изображение капибары.

РЕЖИМЫ РАБОТЫ

Sensitive



Clean



White



Power



Щетка запоминает выбранный режим и воспроизводит его при последующем использовании.

ПРОЦЕСС ЧИСТКИ

- Наденьте насадку на стержень, оставив небольшой зазор между ней и корпусом (так насадка сможет вибрировать).
- Намочите щетку и нанесите на нее пасту.
- Расположите насадку параллельно десне и включите щетку.
- После включения голосовой помощник поздороваётся и через равные интервалы времени будет рекомендовать менять зону чистки.
- Щетка отключается автоматически согласно таймеру.
- После завершения чистки прополощите рот водой.



0–60°

Диапазон (угол) колебательных движений.

Транспортировка, хранение и утилизация прибора: Транспортировка изделий осуществляется любым видом крытого транспорта в упаковке изготовителя, которая предохраняет изделия от механических повреждений, попадания на них грязи и влаги. Хранить изделия необходимо в упаковке изготовителя в помещении с вентиляцией вдали от прямых солнечных лучей и источников тепла при температуре от 0°C до +20°C. Утилизация производится в соответствии с требованиями действующего законодательства Российской Федерации.

Импортер/Организация, уполномоченная изготовителем на принятие претензий от потребителя: ИП Обушков М.А., 105043, г Москва, ул. Первомайская, д. 42
Manufacturer / Производитель: Dongguan Infly Life Technology Co., Ltd., Room 202, Building 1, No.36 Caixin Road, Daojiao Town, Dongguan City, Guangdong Province, China | Сделано в Китае